



○ Luxembourg / Luxemburg
 12 21 22 27 34 38 64 80 95

TEC
 134 136

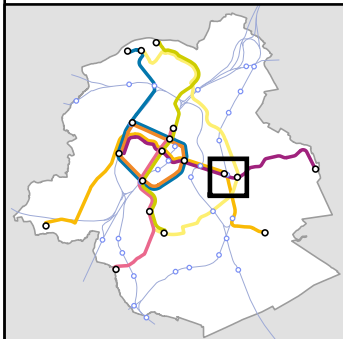
○ Science / Wetenschap
 27 34 38 64 80 95

○ Trône / Troon
 2 6
 27 34 38 54 64 80 95

Voir détails sur la fiche d'accessibilité
 For further details see overleaf

Légende - Key

- ○ ○ Itinéraire cyclable
Cycle route
- Parking vélos
Cycle park
- Parking auto
Car park
- Taxis
- Cambio - Voiture Partagée
Cambio - Carsharing
- Villo!
- Points de vente
Sales points

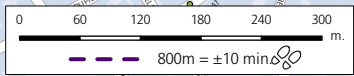
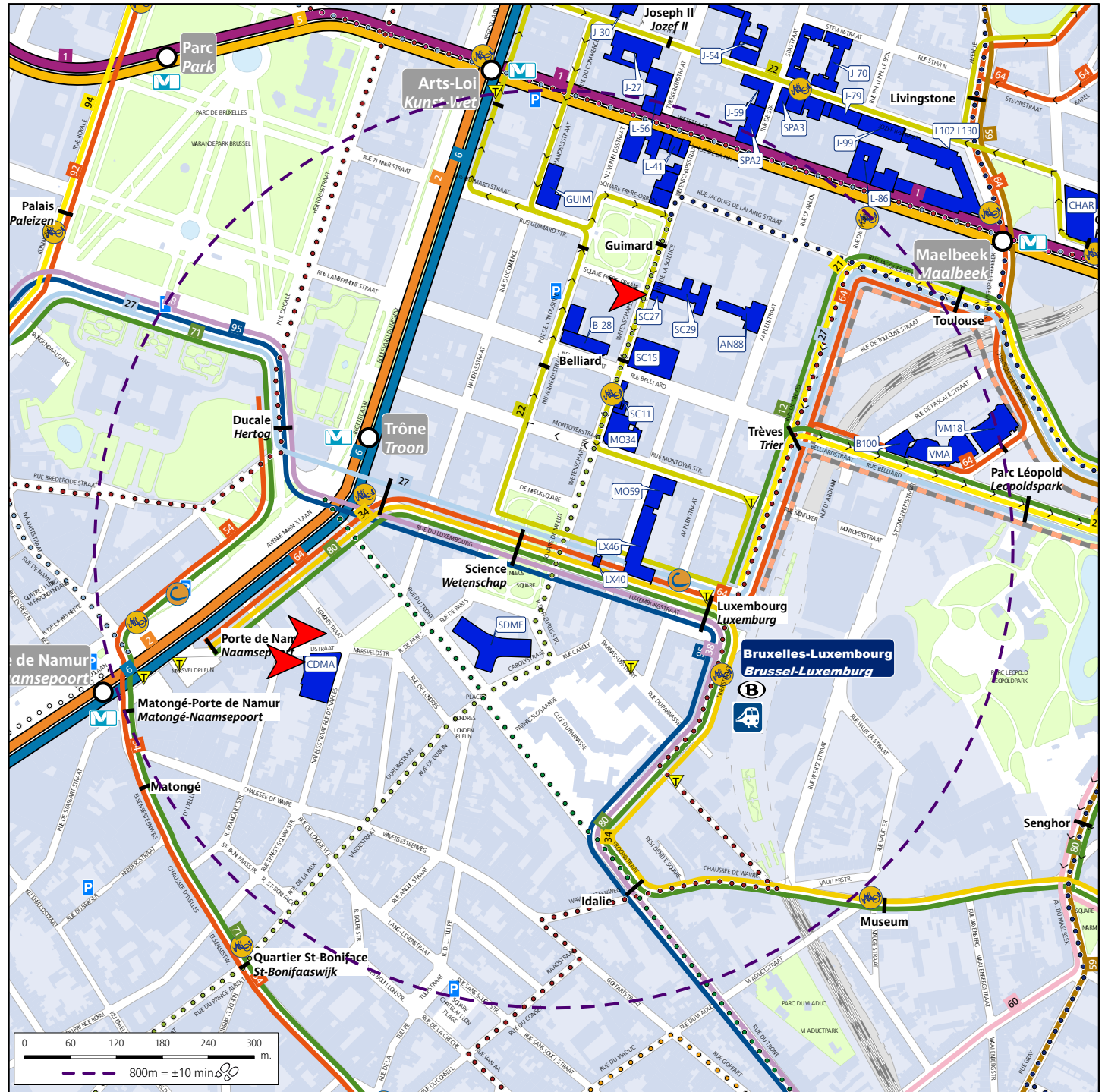


bruxellesmobilité
mobielbrussel

Cartographie STIB-DOT
Cartografy STIB-DOT

Réalisé avec Brussels UrbIS©
Distribution & Copyright CIRB
 Realised with Brussels UrbIS©
Distribution & Copyright CIBG

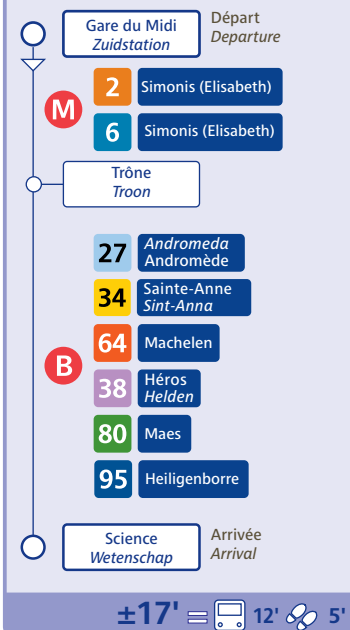
n°004e Edition - 2012/09
Réseau 16.04.2012 Network



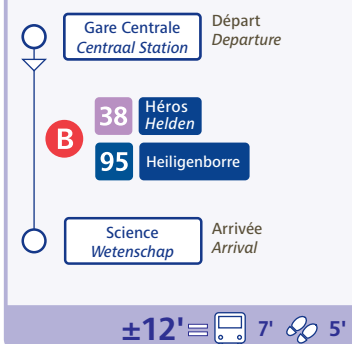


Jonction ferroviaire Nord-Midi / North-South railway connection

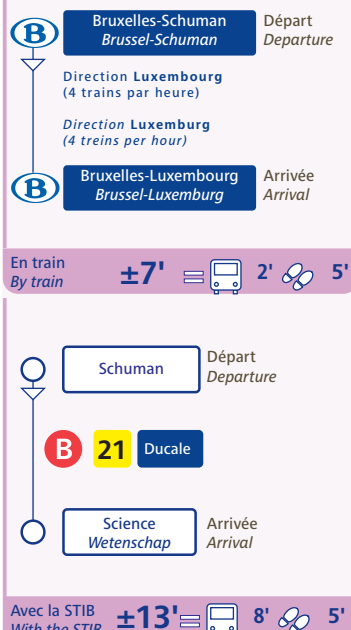
Depuis From **Bruxelles-Midi**
Brussel-Zuid



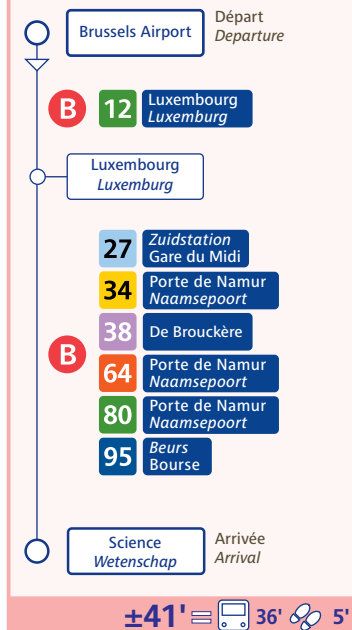
Depuis From **Bruxelles-Central**
Brussel-Centraal



Depuis From **Bruxelles-Schuman**
Brussel-Schuman



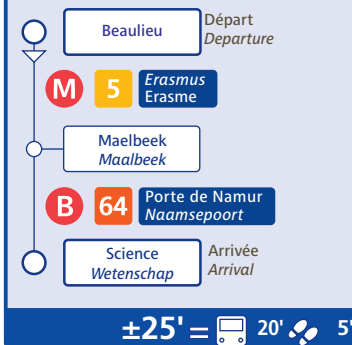
Depuis From **Brussels Airport**



Depuis From **Maelbeek**
Maalbeek



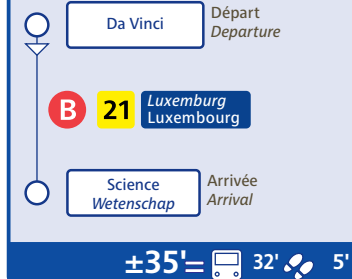
Depuis From **Beaulieu**



Depuis From **Merode**



Depuis From **Da Vinci**



Fréquences / Frequencies

Lignes / Lines		PM	C	PS
Science / Wetenschap				
B 27	Gare du Midi - Andromède / Zuidstation - Andromeda	10	15	12
B 34	Porte de Namur - Sainte-Anne / Naamsepoort - Sint-Anna	7:30	10	7:30
B 38	De Brouckère - Héros / De Brouckère - Helden	6	10	6
B 64	Machelen - Porte de Namur / Machelen - Naamsepoort	6	12	6
B 80	Porte de Namur - Maes / Naamsepoort - Maes	12	15	12
B 95	Bourse - Heiligenborre / Beurs - Heiligenborre	6	7:30	6
Trône / Troon				
M 2	Simonis (Leopold II) - Simonis (Elisabeth)	6	7:30	6
M 6	Simonis (Elisabeth) - Roi Baudouin / Simonis (Elisabeth) - Koning Boudewijn	6	7:30	6
Correspondances / Connections		B 27 34 38 64 80 95		

PM = Heure de pointe du Matin / Morning peak
 C = Heure creuse / Off-peak
 PS = Heure de pointe du soir / Evening peak
 Attente maximum / Maximum waiting time

Alternatives / Alternatives

Parking :
 gratuit : CERIA/COOVI, Kraainem, Delta, Herrmann-Debroux, Roodebeek, Stalle
 payant : Arts-Loi/Kunst-Wet, Erasme, Montgomery
Parking vélo :
 Gare Centrale, Mérode
En Taxi :
 Possibilité de prendre un taxi à la gare Centrale, aux stations de métro Schuman et Mérode et à l'aéroport de Bruxelles National (BIAC).

Parking :
 free : CERIA/COOVI, Kraainem, Delta, Herrmann-Debroux, Roodebeek, Stalle
 paying car park : Arts-Loi/Kunst-Wet, Erasme/Erasmus, Montgomery
Cycle parking :
 Gare Centrale/Centraal Station, Merode
By Taxi :
 Gare Centrale/Centraal Station, metrostations Schuman and Merode and at Brussels Airport (BIAC).



070 23 2000
www.stib.be
www.mivb.be



02 528 28 28
www.sncb.be
www.nmbs.be



010 23 53 53
www.infotec.be



070 220 200
www.delijn.be



02 227 93 02
www.cambio.be



www.bruxellesmobilite.irisnet.be
www.mobielbrussel.irisnet.be

Cette fiche a été réalisée en septembre 2012
 Les fréquences présentées sont susceptibles de subir des modifications au cours du temps.

Last update : september 2012
 The times and frequencies shown are subject to change